



Materiaal voor stofwissen




















Materiaal voor mechanische reiniging

Schrobzuigmachine, eenschijfsmachine



Pads

3M (of gelijkwaardige) kleuren pads

	Frequentie	Materiaal	Reinigingsmiddel	Werkmethode
Voor ingebruikname				
Mechanische reiniging		   of  bij sterke vervuiling	Neutraal reinigingsmiddel of alkalisch reinigingsmiddel als de vloer sterk vervuild is	<ul style="list-style-type: none"> • Stofwissen met stofwisser • Mechanische reiniging met een schrobzuigmachine (300-450 rpm)
Dagelijkse reiniging				
Handmatige reiniging	1 x per dag		-	<ul style="list-style-type: none"> • Stofwissen met stofwisser
Wekelijkse reiniging				
Mechanische reiniging als dagelijkse reiniging wordt uitgevoerd	2 x per week (1 x voor kleine sporthal)	   of 	Neutraal reinigingsmiddel of alkalisch reinigingsmiddel als de vloer sterk vervuild is	<ul style="list-style-type: none"> • Stofwissen met stofwisser • Mechanische reiniging met schrobzuigmachine (300-450 rpm)
Periodiek onderhoud				
Mechanische reiniging	ledere schoolvakantie (of om de twee maanden)	   of 	Speciaal reinigingsmiddel voor hardnekkige (schoen) strepen	<ul style="list-style-type: none"> • Stofwissen met stofwisser • Breng het speciale reinigingsmiddel aan op de (schoen) streep • Laat het 10 minuten inwerken • Mechanische reiniging met schrobzuigmachine (300-450 rpm)
Handbal (in geval van hars)				
Mechanische reiniging	ledere schoolvakantie (of om de twee maanden)	   of 	Speciaal reinigingsmiddel voor hars	<ul style="list-style-type: none"> • Stofwissen met stofwisser • Breng het speciale reinigingsmiddel aan op het hars • Laat het 10 minuten inwerken • Mechanische reiniging met schrobzuigmachine (300-450rpm)

Dit is een algemene onderhoudsinstructie voor uw Taraflex sportvloer. Het onderhoud van uw vloer dient te worden afgestemd op o.a de gebruiksiteit en de specifieke ruimte. Bij vragen kunt u altijd contact opnemen met een van onze adviseurs.

In het geval van een handmatige reiniging adviseren wij U op basis van de toestand van de vloer een neutraal of alkalisch reinigingsmiddel te gebruiken in combinatie met een mopsysteem.

Hierbij een lijst met mogelijke reinigingsmiddelen. Bij het toepassen van een specifiek reinigingsmiddel graag de richtlijnen van de fabrikant opvolgen

KIEHL : Profloor*, RS Nett**, Resinex
TANA / WERNER : Green care SR15*, Floor Cleaner S*, Clean Fresh*, Difotan*, Clean Extreme*, Innomat**, Dynatech Trophy***

ECOLAB : Brial Clean S*
ANIOS : Deterg'anhos*
ROCHEX : Polystar*, Roctonic**
BUZIL : HC 43**
Dr. SCHUTZ : PU Reiniger**
DIVERSEY / SEALED AIR: Asset*

DREITURM : Multinetzer*, Goldreif (vert)*, Linorein**, D1 Neu**

*Neutraal / **Alkalisch / *** t.v.b. (schoen) strepen/hars

TIPS VOOR INGEBRUIKNAME



- Gebruik geen materialen waarbij u het risico loopt de oppervlaktebehandeling van de sportvloer te beschadigen (grove pads, schuurmiddelen etc).
- Gebruik geen rubberen doppen (voor stoelpoten of ander meubilair); gebruik hiervoor doppen van pvc of polyethyleen.

HET VERWIJDEREN VAN VLEKKEN

Verwijderen van vervvlekken

- Gebruik geen schuurmiddel (staalwol, schuurspons etc.).
- Gebruik het oplosmiddel voor de verf als dat bekend is. Als dat middel niet bekend is start dan met een licht oplosmiddel zoals white spirit voordat u een sterker oplosmiddel gebruikt zoals de Taraclean spray. Als blijkt dat de vlek moeilijk te verwijderen is blijf het dan niet proberen.
- Maak de vloer schoon met een doek en spoel de vloer af met veel water na het toepassen van het oplosmiddel.

Verwijderen van verfdruppels

Voor het verwijderen van een verfdruppel op de sportvloer kan een koude spray (freeze spray) worden gebruikt.

Verwijderen van lijmresten

- **Dispersielijm (< 1 maand)**
Breng een water gedragen oplossing aan met een reinigingsmiddel, laat het inwerken. Daarna de vloer mechanisch schoonmaken en de vloer goed afspoelen met water.
- **Dispersielijm (>1 maand)**
Gebruik white spirit. Maak de vloer grondig schoon en spoel de vloer af met veel water na gebruik van de white spirit.
- Bij andere lijmresten graag contact opnemen met een van onze adviseurs

TIPS VOOR HET VERWIJDEREN VAN VLEKKEN

Roest

Gebruik een anti roest product. Spoel de vloer daarna goed af met water.

Voedselresten/balpen/smeer

Gebruik een oplosmiddel zoals white spirit. Wrijf de vlek weg met onverdund oplosmiddel en spoel de vloer daarna goed af met water.

(Schoen) strepen

Gebruik een alcalisch reinigingsmiddel (bijv. Dynatech Trophy) voor het verwijderen van (schoen) strepen.

Kauwgum

Gebruik een koude spray (freeze spray) en verwijder daarna de kauwgum met een spatel.